GOBERNACIÓN DEL VALLE DEL CAUCA
SECRETARÍA DE DESARROLLO SOCIAL Y PARTICIPACIÓN
SUBSECRETARÍA DE PROGRAMAS SOCIALES

POLÍTICA PÚBLICA DPTAL DE PRIMERA INFANCIA, INFANCIA Y ADOLESCENCIA

Elaborado por: María Consuelo López Montoya, Natalia Calero y Alexander Palacios
Diseño: Mayra Melissa Carmona, María Consuelo López Montoya y Natalia Calero
Revisado por: Laura Vergaño
Aprobado por: Cristhian Jaramillo y Luz Elena Azcarate

PROYECTO PLAN DPTAL DESARROLLO 2020-2023 PRIMERA INFANCIA

BOLETÍN ESTADÍSTICO AL 2022-RUTA INTEGRAL EN ATENCION A LA PRIMERA INFANCIA

DATOS TERRITORIALES	
DEPARTAMENTO	VALLE DEL CAUCA
Gobernadora	CLARA LUZ ROLDÁN
Secretaría de Desarrollo Social y Participacíon	KAREN RADA
Subsecretaría de Programas Sociales	CRISTHIAN JARAMILLO
Coordinadora de Politica pública de Primera infancia, infancia, adolescencia y Familia	LAURA VERGAÑO PAYAN
Correo electrónico de infancia	infancia@valledelcauca.gov.co
Director(a) Regional ICBF	CARLOS HUMBERTO BRAVO
Correo Directo(a) Regional	carlos.bravo@icbf.gov.co
Referente SNBF Regional	WILLIAM MARQUEZ
Correo Referente SNBF Regional	william.marquez@icbf.gov.co
Coordinador Centro Zonal ICBF	DIANA CAROLINA GIL BETANCOURT
Referente SNBF CZ	PALMIRA
Correo Referente SNBF CZ	diana.Gil@icbf.gov.co

MUNICIPIO	PALMIRA
Categoría municipio	6
Total población	349.294
Municipio PDET	NO
Región PND	REGIÓN PACÍFICO
Nombre Alcalde(sa)	OSCAR EDUARDO ESCOBAR GARCIA
Secretaría responsable tema de Niñez y Familia	DESARROLLO SOCIAL Y TALENTO HUMANO
Nombre Responsable	LAUREN JULIETH OBREGOSO RAMIREZ
Cargo	SECRETARIA DE DESARROLLO SOCIAL Y TALENTO
Correo electrónico y/o Telefono	3173766328

Linea base instancias de Operación-SDSP-2022-Sigesi-gov

POBLACIÓN EN NIÑEZ (Fuente DANE Proyecciones 2018-2026)	NIÑOS	NIÑAS	TOTAL
De 0 a 5 años	15.390	14.879	30.269
De 6 a 9 años	10,361	10.082	10.092
De 10 a 13 años	10.392	10.167	20.559
De 14 a 17 años	10.520	10.481	21.001
Niños/niñas Indígenas	37	42	79
Niños/niñas Afrodescendientes	2.752	2.573	5325
Niños/niñas Palenquero	1	2	3
Niños/niñas Raizal	4	2	6
Niños/niñas Room	0	1	1
Niños/niñas Con Discapacidad	125	80	205
TOTAL	39.231	48.309	87.540

https://dane.maps.arcgis.com/apps/MapSeries/index.html?appid=e53e1178fb1f497cac9b241dbafb1690

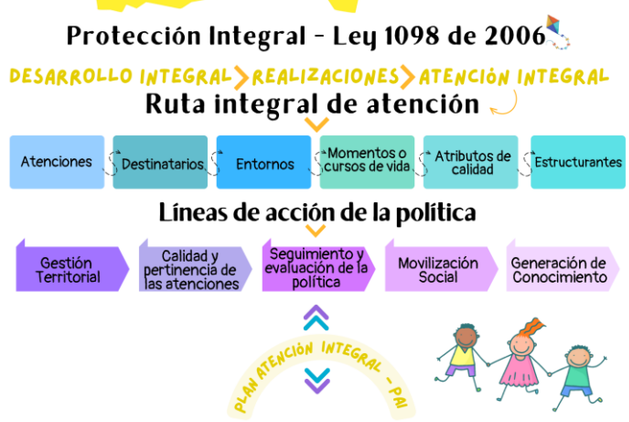

INDICADORES DE INSTANCIAS Y DE POLÍTICA PÚBLICA		
Instancia de Orientación y decisión	S/F	
Instancia de Operación de la PPPIIAF	Decreto 379 de Noviembre 23 de 2017	
Instancia de Participación de NNA	Decreto 379- 23 de Noviembre del 2017	
Cuenta con Política Pública de PIIAF	SI	
PDT incluido Metas de Primera Infancia	SI	
Cuenta con Diagnóstico de PIIA	SI	
Cuenta con Ruta Integral de Primera infancia	SI	NO
Cuenta con equipo intersectorial para la dinamización de la RIA	SI	NO

Linea base instancias de Operación-SDSP-2022-Sigesi-gov

INDICADORES DEL BIENESTAR (terridata DNP)	
Los indicadores de resultados de bienestar agrupados en seis dimensiones (servicios públicos, educación, salud, seguridad y convivencia, ambiente y gobernanza institucional). El diagnóstico de las dimensiones es representado por pétalos, los de colores pertenencen al territorio, los de línea negra son los del departamento del Valle, para establecer comparaciones. Entre más lejos del centro esté cada uno de los pétalos, mejor se encuentra la entidad territorial en esa dimensión. Este ejercicio además de ser útil en el seguimiento a las dimensiones de bienestar de los hogares, también permite referenciar lo obtenido por el municipio respecto al promedio nacional, al promedio de los municipios de su departamento, al promedio de su grupo de capacidades iniciales, otros municipios de su departamento y del país.. https://terridata.dnp.gov.co/index-app.html#/perfiles	AMBIENTE VIVIENDA EDUCACIÓN SALUD CONFLICTO ARMADO Y SEGURIDAD CIUDADANA GOBERNANAZA

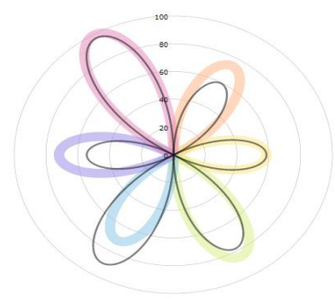

INDICADORES DE LA EDUCACIÓN INICIAL (SSNN Ministerio de Educación)	
AVANCE DE LA META DE EDUCACIÓN INICIAL EN EL PLAN NACIONAL DE DESARROLLO	
Ministerio de educación nacional	553
Instituto colombiano de bienestar familiar	1.599
Total educación inicial	2.152

VARIABLES	
Acceso a los libros con contenido especializado	6.323
cuenta con registro civil de nacimiento	6.257
Afiliación vigente a la salud	6.125
Niños y niñas que cuentan con 6 o más atenciones priorizadas	5.822
Familia ha participado en procesos de formación	4.626
Cumple esquema de vacunación	4.790
Valoración de su estado nutricional	4.208
consulta de valoración integral de salud	1.875
UDS con talento humano cualificado	2.562
Sedes con dotaciones para el fortalecimiento de ambientes	1.816
Recibe el requerimiento nutricional adecuado	431

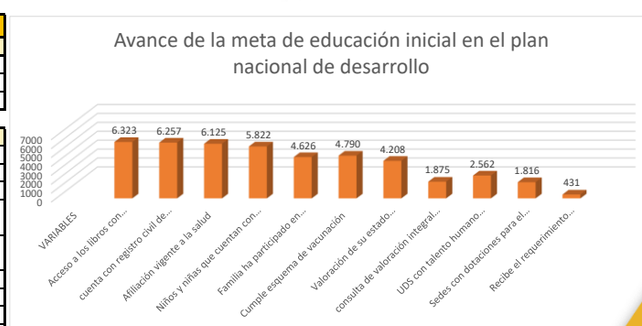

https://app.powerbi.com/view?r=eyJrIjoiYzFlNzM5Y2MtNDA2MC00YzI0LWI0ZGYtMWZkZjdmMmFhNGQ3IiwidCI6IjMxZmNmYjNmLThhMGItNGFiNS1iNzkyLTc0YzkwNjJiOWM4ZSIsImMiOjR9